

«Գյումրու թիվ 4 արհեստագործական պետական
ուսումնարան»

ՊՈԱԿ

Մասնագիտությունը

«Վարսավիրական արվեստ և զարդարային
դիմահարդարում»

Մոդուլի անվանումը՝

«Կտրվածքների և սանրվածքների մոդելավորում»

Արդյունք 1. Դեմքի և գլխի ձևերը

Թեմա 1.1 Դեմքի և գլխի ձևերը

Վարսահարդարման այս բաժինը համարվում է կիրառական արվեստ: Այստեղ վարսահարդարը գործի է դնում ոչ միայն իր գիտելիքները, այլև պատկերացումներն ու ճաշակը: Մոդելավորման հիմնական նպատակը՝ տվյալ մարդու անհատականության ընդգծումն է: «Մոդել» բառից է ծնունդ առել «մոդելավորում»-ը, որը նշանակում է մոդելների ստեղծման գործընթաց: Մոդելներ, որոնցից վարսահարդարները ստեղծում են տարբեր նշանակության սանրվածքներ:

Վարսավիրական արվեստի զարգացումն ու կատարելագործումը մի կողմից պայմանավորված է դարաշրջանի ընդհանուր ոճով, մյուս կողմից՝ նորաձևությամբ:

Մոդելավորումը լուծում է հետևյալ խնդիրները՝

- բավարարել բնակչության գեղեցիկ սանրվածքներով հանդես գալու պահանջումները.
- ստեղծել նորանոր սանրվածքներ՝ պայմանավորված նրանց աշխատանքի բնույթով /դասական, սպորտային, հանգստի համար նախատեսված և այլն/.
- նպաստել մարդկանց գեղագիտական ճաշակի զարգացմանը՝ ստեղծելով ժողովրդավարական նորաձևություն.
- զարգացնել նորաձևության ողողությունները:

Վարսահարդար-մոդելավորողը պետք է քաջատեղյակ լինի նորաձևության մեջ հագուստի, կահույքի, ոսկերչական իրերի և ընդհանրապես բոլոր այն ոլորտների նորարարություններին, որոնք անմիջականորեն արտացոլում են հասարակության զարգացումը: Յուրաքանչյուր նորաձևություն իր հետ կարող է բերել նորույթներ, որոնք հնարավոր է լինեն նախորդի հակապատկերը: Այդ հակասություններն էլ նպաստում են նորաձևության զարգացմանը:

Դեմքի կառուցվածքները 5-ն են՝

1. ձվաձև (օվալ)
2. կլոր
3. քառակուսաձև
4. ուղղանկյունաձև
5. եռանկյունաձև

Չվաձև դեմքը համարվում է կատարյալ: Սովորաբար դեմքը բաժանվում է 3 մասի: Չվաձև դեմքի դեպքում այն բաժանվում է 3 համաչափ մասերի՝ մազերի աճի եզրագծից մինչև հոնքերը, հոնքերից քթի ծայրը, քթի ծայրից մինչև կզակ: Չվաձև դեմք ունեցողներին սազում է ցանկացած տեսակի սանրվածք: Ճակատային մեծ մազափնջով կարճ կտրվածքն ավելի երիտասարդ, երկար գանգուր մազերն ավելի կանացի, իսկ ճակատը բաց, ծավալով և կարճ կտրվածքն ավելի էլեգանտ տեսք են հաղորդում հաճախորդին:

Կլոր դեմքը բնորոշվում է նեղ ճակատով և արտահայտված այտերով, այն տափակ է և խոշոր: Խորհուրդ է տրվում բարձր սանրվածքներ՝ դեմքը երկարացնելու համար: Թեք ճակատային մազափունջը ճակատն ավելի լայն է ցույց տալիս և կիրառությունը տվյալ դեմքի դեպքում ցանկալի է:

Քառակուսաձև դեմքը տարբերվում է լայն ստորին ծնոտով: Այս դեմքը բավական կոպիտ է և կարծես անկյուններ ունենա: Հարկավոր է մազերը հարդարել գանգուր կամ ալիքներով: Քառակուսի դեմքը կգեղեցկացնի կողքի մազաբաժանը և ձևավոր ճակատային մազափունջը:

Երկար ծնոտը և լայն բարձր ճակատը հատուկ են ուղղանկյուն դեմքին: Դեմքի այսպիսի համամասնությունները այն դարձնում են շատ երկար: Ցանկալի է մազերի երկարության միջին չափը՝ մինչև կզակ: Մազերի եզրերը հարկավոր է հարդարել դեպի ներս, որպեսզի դեմքն արհեստականորեն լայնանա: Կողքային հատվածներում ծավալն ավելորդ չի լինի:

Եռանկյունաձև դեմքն աչքի է ընկնում բարձր, արտահայտված այտուկներով և դեպի կզակը նեղացող դեմքի եզրագծով: Եռանկյունաձև դեմքը կարող ենք գեղեցկացնել երկար և խիտ ճակատային մազափունջով՝ նեղացնելով այտուկների հատվածը: Ականջները պետք է թողնել կիսաբաց:

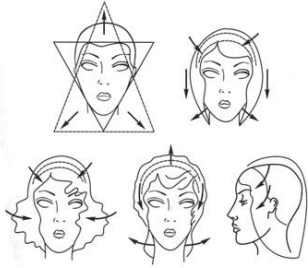
Հարցեր

Ինչպիսի՞ դեմքի ձևեր կան:

Թվարկել սանրվածքների տեսակները՝ հաշվի առնելով դեմքի և գլխի ձևերը:

Թեմա 1.2 Գլխի և դեմքի առանձնահատկությունները

Ընդհանուր առմամբ, եթե դեմքի վրա հորիզոնական գծերը արտահայտված են, ապա սանրվածքում պետք է շեշտադրել ուղղահայաց գծերը և հակառակը: Սանրվածքն ընտրելիս՝ բացի դեմքի ձևից, հարկավոր է ուշադրություն դարձնել նաև գլխի կառուցվածքին, դիմագծերին, հասակին և կազմվածքին: Մարդիկ ունենալով նույն դեմքի ձևը՝ տարբերվում են աչքերի, մաշկի և մազերի գույնով, ինչպես նաև վզի կառուցվածքով: Գլխի կառուցվածքը կարող է լինել իդեալական կամ թերի, որոշակի հատվածներում արտահայտված տափակությամբ կամ ծավալով: Թե՛ կտրվածքը, թե՛ մոդելավորումը կատարվում է գլխի կառուցվածքին հակառակ՝ տափակ հատվածներում ծավալով, իսկ ծավալով հատվածներում՝ տափակ:



1. Եռանկյունաձև դեմքի համար սանրվածքի ընտրում:



2. Զված դեմքի համար սանրվածքի ընտրում:



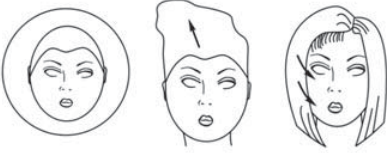
3. Սեղանաձև դեմքի համար սանրվածքի ընտրում:



4. Քառակուսի դեմքի համար սանրվածքի ընտրում:



5. Երկարավուն դեմքի համար սանրվածքներ



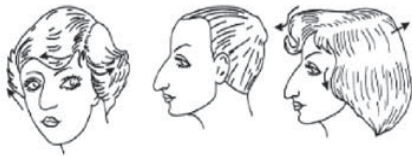
6. Կլորավուն դեմքի համար սանրվածքներ

Հարցեր


Որո՞նք են գլխի և դեմքի առանձնահատկությունները

Թեմա 1.3 Մարդաչափական տվյալները

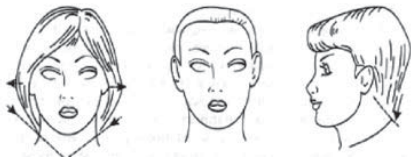
Շատ բարձր հասակ ունեցողներին խորհուրդ չի տրվում շատ երկար և ծավալով մազեր պահել: Գերերին անհամապատասխան է հարթ և առանց ծավալի սանրվածքները: Խոշոր կազմվածք ունեցողներին խորհուրդ չի տրվում երկար մազեր ունենալ, ցանկալի է մազերի երկարությունը լինի մինչև ուսերը: Կարճ վզի դեպքում չի կարելի ունենալ ոչ՝ շատ կարճ, ոչ՝ էլ շատ երկար մազեր: Այս դեպքում գեղեցիկ է շատ շերտերի առկայությունը: Կտրվածքների մոդելավորման հարցում չի կարելի անտեսել նաև մազի տեսակը: Հարկավոր է համոզված լինել, որ ընտրված ձևը գեղեցիկ կլինի հենց այդ տեսակի մազերի վրա:



Երկար քիթ ունեցող դեմքի համար նախատեսված սանրվածքի տարբերակներ



Երկար պարանոց ունեցող մարդկանց համար սանրվածքի նախատեսված տարբերակներ



Հարցեր

Ո՞րն է մարդաչափական տվյալների և սանրվածքի տեսակի միջև կապը:

Արդյունք2. Կտրվածքների և սանրվածքների տեսակներն ու տիպերը

Թեմա2.1 Կտրվածքների և սանրվածքների տեսակներն ու տիպերը

Սանրվածքները մազերի ձևավոր հարդարումն ու գանգրացումն է կամ էլ մազերի կտրվածքը ոսկերչական զարդերի, ժապավենների, ժանյակների ծաղիկների կամ փետուրների համակցմամբ: Մազերի արհեստական հեռացումը, եթե այն միտված է արտահայտելու որոշակի գաղափար, նույնպես ընդունված է համարել սանրվածք: Օրինակ՝ մուսուլմանական հոգևոր ծառայողները սափրում էին գլուխները, կաթոլիկ եկեղեցականները սափրում են միայն գլխի զագաթային հատվածը, ինչն էլ նշանակում էր աշխարհիկ կյանքից հրաժարում: Սանրվածքները ստեղծվում են բնական և արհեստական մազերից /հյուսեր, շինյուններ, պարիկներ և այլն/: Այն անքակտելի կապի մեջ է ոչ միայն զգեստի, այլ նաև շպարի հետ, իսկ տղամարդկանց պարագայում դրանց ավելացում է նաև բեղերի և մորուքի համապատասխանությունը:

Սանրվածքներն ըստ նշանակության բաժանվում են երկու խմբի՝ կեն- ցաղային և դիմակահանդեսային: Կախված սեռից և տարիքից՝ սանրվածքները լինում են տղամարդկանց, կանանց և երեխաների: Տարիքային բաժանումը պայմանավորված է մարմնի կառուցվածքի տարբերություններով, դրանց համաչափությամբ, տարբեր տարիքի մարդկանց հոգեբանությամբ պայմանավորված:

Ըստ սանրվածքների ստեղծման՝ դրանք լինում են.


- z ջերմային գանգրացում՝ էլեկտրափաթաթուկով.
- z սառը հարդարում՝ մատներով, փաթաթուկներով.
- z օդային՝ հարդարիչով,
- z համակցված՝ տարբեր միջոցների կիրառմամբ,
- z պերմանենտային գանգրացում,
- z ձևաստեղծվող մազերի կտրվածքներ՝ մկրատով:

Հարցեր

Ինչպիսի՞ կտրվածքներ և սանրվածքներ կան կախված սեռից և տարիքից:

Սանրվածքի ստեղծման ի՞նչ տեսակներ կան:

Թեմա 2.2 Կտրվածքների և սանրվածքների առանձնահատկությունները



Այս կամ այն սանրվածքներ ստեղծելու համար մեծ նշանակություն ունի մազերի երկարությունը: Այդ պատճառով սանրվածքները տարբերվում են ըստ երկարության՝

- կարճ՝ մինչև 10 սմ երկարություն ունեցող,
- միջին՝ 10-25 սմ,
- երկար՝ 25 և ավելի:

Գոյություն ունեցող բոլոր սանրվածքները, ըստ մազերի աճման ուղղության, բաժանվում են հետևյալ խմբերի՝

1. հակառակ /обратные/.
2. կոնցենտրացված/концентрированные/.
3. դիմային /передние/.
4. կենտրոնից ներքև թափվող /ацентральные/:

Հակառակ ուղղությամբ սանրվածքը բնորոշվում է հետ սանրած մազերով: Այն կիրառվում է ն՝ տղամարդկանց, ն՝ կանանց համար: Մազերի երկարությունը կարող է լինել տարբեր: Այս սանրվածքը ամենատարածվածներից է:

Հակադիր սանրվածքի դեպքում բոլոր մազերը սանրվում են դեպի գլխի գագաթը: Այս սանրվածքի համար ներքևի հատվածի մազերը պետք է լինեն



Հակառակ ուղղությամբ սանրվածք:



Հակադիր սանրվածք:



Դիմային: Գագաթի կենտրոնից ներքև թափվող:



բավականին երկար: Այս տեսակի սանրվածքները հատուկ են միայն կանանց:

Դիմային սանրվածքը ևս նախատեսված է միայն կանանց համար: Բոլոր մազերը սանրվում են դեպի դեմքը: Ծոծրակային հատվածի երկար մազերն աստիճանաբար կարճանալով՝ ձևավորում են ճակատային մազափունջ:

Կենտրոնից ներքև թափվող սանրվածքի դեպքում բոլոր մազերը սանրվում են մազերի աճման ուղղությամբ: Մազերը կարող են լինել տարբեր երկարության՝ բացառությամբ ճակատային մազափնջի, որը պետք է լինի կարճ: Այս սանրվածքի տեսակը բավականին մեծ տարածում ունի և կիրառվում է ինչպես կանանց, այնպես էլ տղամարդկանց համար:

Հարցեր

Որո՞ք են սանրվածքների առանձնահատկությունները:

Արդյունք3. Սանրվածքների ուրվագծերը և ուրվագծերի երկրաչափական ձևերը

Թեմա3.1 Սանրվածքների ուրվագծեր

Սանրվածքների ուրվագծումը պետք է սկսել առանցքային բաղադրամասերից - ուրվագծից, որը կարող է լինել ուղիղ կամ կոր:

Սանրվածքները կարող են լինել ուղիղ ուրվագծով կամ կոր: Եթե սանրվածքը կատարվում է ուղիղ մազերով՝ ապա այն ուղիղ ուրվագիծ կունենա: Եթե սանրվածքը կատարվում է կոր, ալիքաձև մազերով՝ այն ունի կոր ուրվագիծ: Յուրաքանչյուր սանրվածք ունի ուղղահայաց, հորիզոնական, ձախ և աջ գծեր,

որոնց ամբողջական գծապատկերը կտա հետագա :

սանրվածքը: Գծերի ուղղությունը օգնում է ընկալել սանրվածքը, որպես ամբողջություն: Ուղիղ կամ կոր գծերը ,որանք համարվում են սանրվածքի հիմնական տեսքը բնորոշող գծեր՝ կարող է լինել բարակ կամ հաստ, աննկատ կամ սուր: Կախված այն

7

բանից,թե սանրվածքը ինչ առիթի համար է, այն կարող է արտահայտել թուլություն կամ ուժ, հզորություն և խիզախություն, կանացիություն կամ առնականություն

Կախված մազերի տեսակից՝ հաստությունից, խտությունից, երկարությունից, սանրվածքը կկատարվի համապատասխան տվյալ առիթի համար: Եթե մազերի որակը թույլ չի տալիս կատարել տվյալ սանրվածքը վարսահարդարը պետք է օգտագործի լրացուցիչ միջոցներ/շինյուններ,կեղծամներ/:

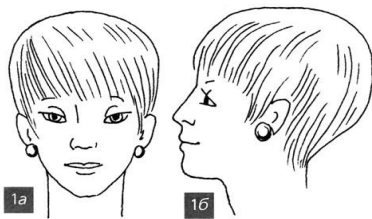
Հարցեր

Սանրվածքի ուրվագծերը ի՞նչ նշանակություն ունեն:


Ի՞նչ տեսակի ուրվագծեր կան:

Թեմա 3.2 Սանրվածքների ուրվագծերի երկրաչափական ձևերը Ըստ ուրվագծի և ծավալի սանրվածքները կարելի է բաժանել երեք խմբի. գլխի ձևը ուրվագծող, գլխի ձևը կիսաուրվագծող, դեկորատիվ: Այն սանրվածքները, որոնք **ամբողջությամբ ուրվագծում են գլխի ձևը**, շատ գեղեցիկ են, ոճային և էլեգանտ տեսք են ունեն, սակայն ոչ բոլորին են այս սանրվածքները հարմար, քանի որ հստակ ուրվագծում են գլխի ձևը չթաքցնելով թերությունները:

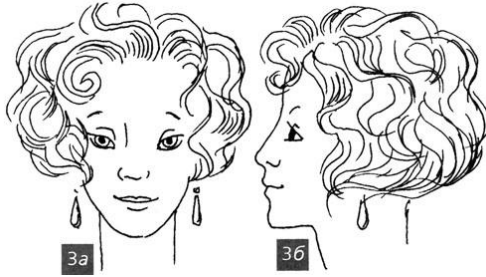
Գլխի ձևը կիսաուրվագծող սանրվածքները կարելի է համարել անցումային սանրվածք դեպի դեկորատիվը: Այս ձևը ամենատարածված և հարմարն է:



գլխի ձևը ամբողջությամբ ուրվագծող սանրվածք

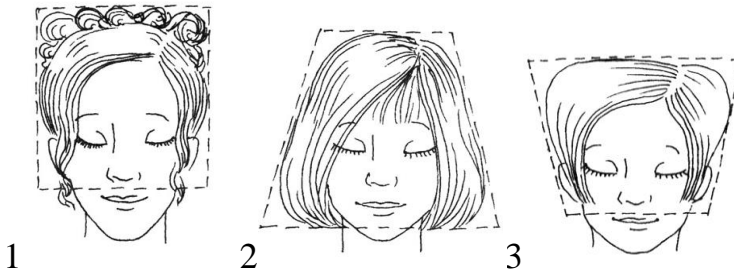


գլխի ձևը կիսաուրվագծող սանրվածք

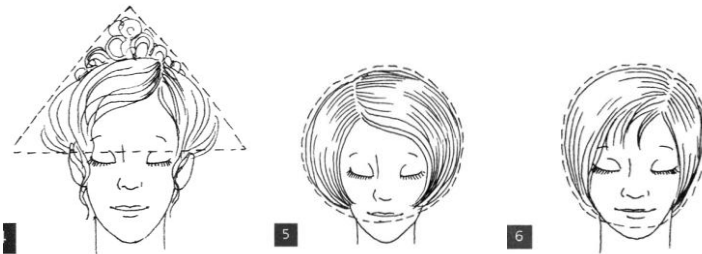


Դեկորատիվ սանրվածք

Դեկորատիվ ուվագծով սանրվածքները ունեն շատ փարթամ տեսք, գլխի ուրվագիծը չի երևում, որը և հնարավորություն է տալիս թաքցնելու բոլոր թերությունները և ընդգծելու առավելությունները: Ինչպես դեմքի ձևերը, այնպես էլ սանրվածքի ձևերը, ընդունված է ներկայացնել երկրաչափական ուրվագծերով և բաժանվում են 6 հիմնական խմբերի: Յուրաքանչյուր խումբ ունի մի քանի տարբեր սանրվածքների և հարդարանքների տեսակներ: Այս տարբերակները կոչվում են ոճեր: Դրանք կարելի է կատարել տարբեր դեկորատիվ մասնիկների և հարդարման հնարքների օգտագործման միջոցով՝ ալիքներ, խոփոփներ անելով: Սակայն յուրաքանչյուր ընտրված լրացուցիչ միջոցը պետք է համապատասխանի տվյալ ոճին, համահունչ և ամբողջական դարձնի սանրվածքը:



1. Ուղղանկյուն, կողմնային կողմերը ուղիղ են
2. Ուղիղ սեղան/կողմերը բացված են ներքևի մասում/
3. Ուղիղ սեղան/կողմերը բացված են վերևի մասում/
4. Եռանկյունանման/կոկակման ուրվագիծ/
5. Կլոր /գնդանման ուրվագիծ/
6. Չվաճն /կլոր մասը ձգված է երկարությամբ/



Հարցեր

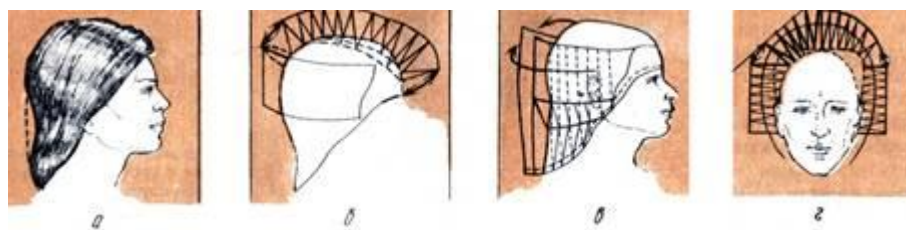
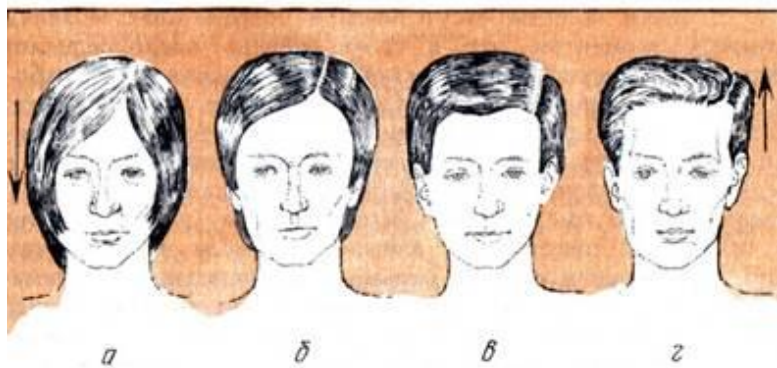
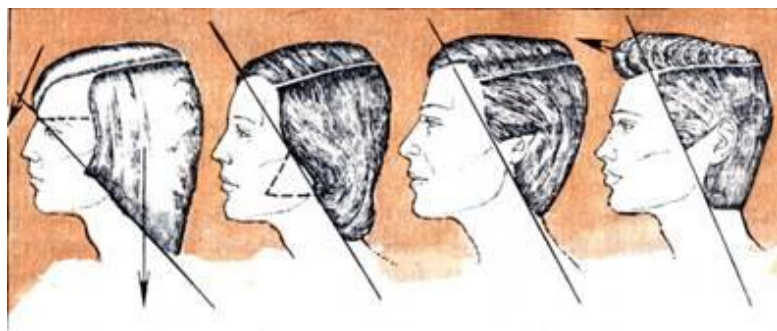
Ի՞նչ նշանակություն ունի երկրաչափական ուրվագիծը ապագահ սանրվածքի որոշման համար:

Ինչպիսի՞ ոճերի են բաժանվում սանրվածքները՝ ըստ երկրաչափական ուրվագծերի:

Թեմա 3.3 Սանրվածքների ուրվագծերը տարբեր դիրքերից

Սանրվածքները մոդելավորելու աշխատանքների ընթացքում հաշվի է առնվում դրա ընդհանուր ուրվագիծը: Կախված կտրվածքի տեսակից և մոդելավորումից սանրվածքի ուրվագիծը տարբեր դիրքերից ընդգծում է տվյալ տարածքի ձևը, և լրացնում է ամբողջական մասի մի տարրը:







Հարցեր

Ինչպիսի՞ նշանակություն ունի սանրվածքի ուվազծերի տեսքը տարբեր դիրքերից:

Արդյունք 4 Կտրվածքների և սանրվածքների ընտրություն և մոդելավորում

Թեմա 4.1 Կտրվածքի ճիշտ ընտրություն՝ հաշվի առնելով դեմքի և գլխի ձևերը, մարդաչափական առանձնահատկությունները

Կտրվածքի ընտրության ժամանակ հարկավոր է հաշվի առնել դեմքի և գլխի ձևերը, մարդաչափական առանձնահատկությունները:


Ասիմետրիկ կառե-կատարյալ տարբերակ է փոփոխելու սանրվածքը և նորից վերականգնել նախկին տեսքը: Կարճ ուղիղ կառե, ծավալով կառե փոքրիկ պոչով, համահունչ երկարացված կառե ճակատային մազափունջով կամ առանց մազափունջի-բոլոր այս տարբերակները թույլ են տալիս թաքցնել դեմքի և գլխի ձևերի թերությունները և ընդգծել գեղեցիկ ուվազծերը:



Ասիմետրիկ կտռեն այլ տեսք ունի ուղիղ կամ թեք ճակատային մազափնջով



Երկարացված ասիմետրիկ կտռեն ճակատային մազափնջով տեսականորեն երկարացնում է դեմքը



1 Ասիմետրիկ կտռեն առանց ճակատային մազափնջի և ծոծրակային կարճ կտրվածքով



2 Երկարացված բոբ-կտռեն հակառակ շերտաներկմամբ ըզգծում է մազերի բնական խտությունը

Ասիմետրիկ մազափնջով կտրվածքներ

Ասիմետրիկ մազափնուջը և տարբեր ձևերով մոդելավորելով հեշտությամբ թարմացվում է ամբողջական կտրվածքի տեսքը:



Այս տեսակի սանրվածքները կարելի է օգտագործել բոլոր տեսակի դեմքերի ուրվագծեր և գլխի ձևերի դեպքում:

Գիտենալով դեմքի և գլխի ձևերի մասին՝ ձվաձև, կլոր, քառակուսի, ուղղանկյուն, եռանկյուն, յուրաքանչյուր ձևը պահանջում է որոշակի սանրվածք:



նկ.1

Ձվաձև դեմքը/նկ.1/ առանձնանում է անթերի չափսերով և այս ձևի համար սանրվածքի ընտրությունը շատ բազում է ու հեշտ: Մազերի երկարությունը կարող է լինել ցանկացած չափի, մազափնուջը՝ երկար, կարճ կամ թեք: Մազերի մոդելավորումը հարմար է ինչպես ուղիղ, այնպես էլ ալիքավոր:


Կլոր դեմքը/նկ.2/ տարբերվում է լայն այտերով, նուրբ դիմագծերով: Այս տեսակի դեմքը հնարավոր է մոտեցնել կատարյալ տեսակի՝ տեսականորեն նեղացնելով սանրվածքի միջոցով:



նկ.2

Դրան հասնելու համար, հարմար օգտագործել ուղղահայաց գծերով սանրվածքներ: Ամենահարմար մազերի երկարությունը՝ միջին մազերն է (20-25 սմ): Այն խորհուրդ է տրվում կրել գազաթային մասում բարձր և ուղիղ կամ ասիմետրիկ ճակատային մազափնջով: Ականջներ խորհուրդ է տրվում բաց թողել կամ թույլ ծածկել մազերով: Պետք է բացառել սանրվածքներ, որոնք հետ են սանրված, կլոր ձև ունեցող սանրվածքները, սանրվածքներ բաց ճակատով, քանի որ դրանք տեսականորեն կլորացնում են դեմքը եւ ընդգծում դեմքի թերությունները:

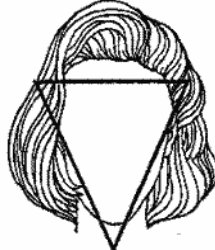
Քառակուսի դեմքը (նկ. 3) աչքի է ընկնում լայն ծնոտով ու լայն բարձր ճակատով: Որպեսզի մեղմել անկյունային, կոպիտ դիմագծերը, հարկավոր է ընտրել ալիքավոր մազերը սանրվածքներ ասիմետրիկ տարրերով/թեք բաժուկով և ճակատային մազափնջով/: Կարելի է թողնել ականջները կիսաբաց: Չի կարելի կրել երկար հաստ ճակատային մազափնջ՝ հետ սանրած մազերով:



Նկ.3



Նկ.4



նկ5

Ուղղանկյուն դեմքը (նկ. 4), որը բնութագրվում է մոտավորապես նույն լայնությամբ ճակատով և կզակով: Ճակատը բարձր է, կզակը թեթևակի ձգված: Այս տեսակի դեմք ունեցող մարդիկ պետք է խուսափեն տեսականորեն երկարացնող դեմքը սանրվածքներից:

Խորհուրդ չի տրվում երկար հարթ մազերով կամ, ընդհակառակը, շատ կարճ մազերով ճակատային մազափնջով սանրվածքներ : Այս դեմքի տեսակի դեպքում կարելի է փարթամ, ծավալուն սանրվածք կրել՝

Երկար ուղիղ կամ, կիսաուղիղ ճակատային մազափնջով մինչև հոնքերը/քանի որ բաց չակատը ընդգծում է դեմքի ուվագիծը և տեսականորեն երկարացնում է այն: Եթե դեմքը շատ նեղ է անում են ավիքավոր մազերով սանրվածք, քանի որ գանգուրներ մազերը կլորացվում դեմքը: Նաև, հարմար է և կարճ սանրվածքը՝ քունքային մասերում ծավալով և կիսափակ ականջներով:

Եռանկյուն դեմքը (Նկար 5) որը բնութագրվում է լայն բարձր ճակատով, լայն և բարձր այտերով, փոքր կզակով: Մարդիկ այս տեսակի դիմագծերով չպետք է կրեն կողմնային հարթ մազերով սանրվածքներ: Ընտրությունը կայանում է կարճ կամ կիսաերկար մազերի միջև:

Հարցեր

Ի՞նչ առանձնահատկու--

թյուններ է հարկավոր

հաշվի առնել սանրվածքի

մոդելավորման ժամա-

նակ:
